

GLOSTRUP KOMMUNE

Overkørselsregulativ for Glostrup Kommune

FORMÅL

Formålet med regulativet er at skabe ensartede regler for placering og udformning af vejadgange over fortov/rabat og cykelsti, også kaldet "overkørsel" under hensyntagen til trafikken, trafiksikkerhedsmæssige og vejtekniske forhold.

1 LOVHJEMMEL OG FORMÅL

Dette regulativ for etablering af overkørsler i Glostrup Kommune er udarbejdet med hjemmel i Vejlovens § 49 (lov om offentlige veje lov nr. 1520 af 27.12.2014) og Privatvejslovens § 62 (lov om private fællesveje lov nr. 1234 af 04.11.2015).

Regulativet bestemmer, hvorledes overkørsler til private ejendomme skal udføres samt regler omkring nedlæggelse af en overkørsel.

Regulativet gælder for offentlige veje samt private fællesveje i byzone.

Formålet med regulativet er at skabe ensartede regler for placering og udformning af overkørsler under hensyntagen til trafikken, trafiksikkerhedsmæssige og vejtekniske forhold.

Som udgangspunkt skal der etableres en overkørsel, hvor færdsel fra en tilstødende ejendom til vej sker på tværs af cykelsti, fortov, gangsti eller rabat. Det er den tilstødende grundejers pligt at etablere overkørslen for egen regning.

Det er ulovligt at etablere en overkørsel uden godkendelse. En overkørsel til én ejendom må kun benyttes af den ejendom, hvortil tilladelsen til overkørslen er givet.

2 ANSØGNING OM UDFØRELSE AF EN OVERKØRSEL

Ansøgning om udførelse (herunder ændring) af en overkørsel skal fremsendes til Glostrup Kommune til behandling. Ansøgningen skal være ledsaget af en skitse, med angivelse af

- Overkørselens beliggenhed i forhold til vejskel og gerne med angivelse af evt. vejudstyr (f.eks. kabelskabe og lysmaster).
- Afstand fra overkørslen til naboskel
- Bredden på overkørslen.

Det skal klart fremgå af ansøgningen om der er tale om en overkørsel til personvogn (egenvægt < 3500 kg) eller erhvervskøretøjer (egenvægt > 3500 kg). Det skal fremgå af ansøgningen, at overkørslen er dimensioneret til det forventede brug.

Ansøgningen sendes til Center for Miljø og Teknik på miljo.teknik@glostrup.dk.

3 UDFORMNING

Udformning og dimensionering af overkørsler afhænger af anvendelsen.

Overkørsler skal som udgangspunkt anlægges vinkelret på kørebanens kant.

Overkørslerne er inddelt i nedenstående typer, hvor der for hver type overkørsel findes et bilag med en principskitse for udformningen:

Overkørsler til villagrund, virksomhed mv. uden nævneværdig lastbil-/bustrafik

- Overkørsel med chaussesten eller asfalt på villavej uden cykelsti (Bilag 1)
- Overkørsel over fortov på villavej uden cykelsti (Bilag 2)
- Overkørsel over fortov på villavej med cykelsti (bilag 3)

Overkørsler til virksomhed, boligkompleks og industrigrund med en vis mængde lastbil-/bustrafik

- Overkørsel med chaussesten, unilocksten eller asfalt til erhverv uden cykelsti (Bilag 4)
- Overkørsel over fortov til erhverv med cykelsti (Bilag 5)

4 BEHANDLING AF ANSØGNING

Som udgangspunkt giver Center for Miljø og Teknik tilladelse til standardoverkørsler af 3-5 meters bredde til hhv. 1 og 2 biler. Enhver ansøgning, uanset overkørselens bredde, vil blive vurderet, inden der gives en tilladelse.

Følgende forhold vil blive undersøgt og danne grundlag for en beslutning:

- De trafiksikkerhedsmæssige forhold (eks: evt. ændring af dobbelte spærrelinjer til punkterede vognbanelinjer ud for overkørslen, oversigtsforholdene ved udkørsel og afstanden til vejkryds).
- Hensynet til øvrige borgeres mulighed for adgang til deres ejendomme
- Mulighed for almindelig kantstensparkering i området
- Overkørselens placering i forhold til eventuelle faste genstande i vejarealet.

Center for Miljø og Teknik vurderer, om ansøgningen i særlige tilfælde skal forelægges til politisk godkendelse i Glostrup Kommunes Miljø-, Teknik og Ejendomsudvalget. (F.eks. ved større byggeprojekter, så som ændring af ejendommen fra bolig til erhverv eller omvendt, som vil medføre større trafikale ændringer, ny udstykkede grunde uden eksisterende overkørsler).

En tilladelse til etablering af overkørsel er gældende i 2 år fra udstedelsesdato.

En tilladelse til etablering af overkørsel på privat fællesvej er en offentligretlig tilladelse, hvilket betyder at tilladelsen først kan udnyttes såfremt ansøger har privatretligt grundlag herfor. Først og fremmest betyder det, at der skal opnås tilsagn fra vej ejer og om nødvendigt også fra de øvrige vejberettigede.

5 ETABLERING AF OVERKØRSEL

Arbejdet skal udføres fagligt korrekt efter gældende normer og regler.

Grundejer eller dennes entreprenør hæfter for alle skader på eksisterende vejudstyr, vejtræer og ledningsanlæg, som måtte blive påført under anlægget.

Arbejdet og materialer skal afmærkes i henhold til gældende vejregler for "Afmærkning af vejarbejder".

Inden arbejdet påbegyndes, skal der ansøges om gravetilladelse via Borger.dk eller på Virk.dk. Søg i god tid - normalt behandles graveansøgninger indenfor 8 dage, men i visse situationer kan behandlingstiden være længere. Det kan være, hvis ansøgningsmaterialet er uklart eller der skal indhentes oplysninger fra anden part.

6 FÆRDIGMELDING OG GODKENDELSE

Færdigmelding kan først ske når etableringen af overkørslen er fuldført herunder omfattes også reparationer af tilstødende belægninger og evt. skader på eksisterende vejudstyr.

Når anlægget af den tilladte overkørsel er færdigt, skal der ske en færdigmelding til Glostrup Kommune, Center for Miljø og Teknik enten telefonisk på 4323 6174 eller via mail til miljo.teknik@glostrup.dk

Glostrup Kommune kan til enhver tid kræve overkørsler, der er udført uden godkendelse flyttet eller ombygget, så de fremstår i overensstemmelse med dette regulativ.

Såfremt en grundejer ikke sørger for anlæggelse af en godkendt overkørsel, hvor denne er nødvendig, kan Glostrup Kommune kræve anlæggelse af overkørsel efter dette regulativ.

7 VEDLIGEHOLDELSE AF OVERKØRSLER

På offentlig vej overgår overkørslen efter færdigmelding og godkendelse til kommunens drift- og vedligeholdelse.

På private fællesveje er det den tilstødende grundejers pligt at vedligeholde sin overkørsel, således at den altid er i god forsvarlig stand. Center for Miljø og Teknik kan om nødvendigt udstede påbud om at forholdene bringes i orden, hvis grundejeren ikke automatisk sørger for udbedring af eventuelle skader.

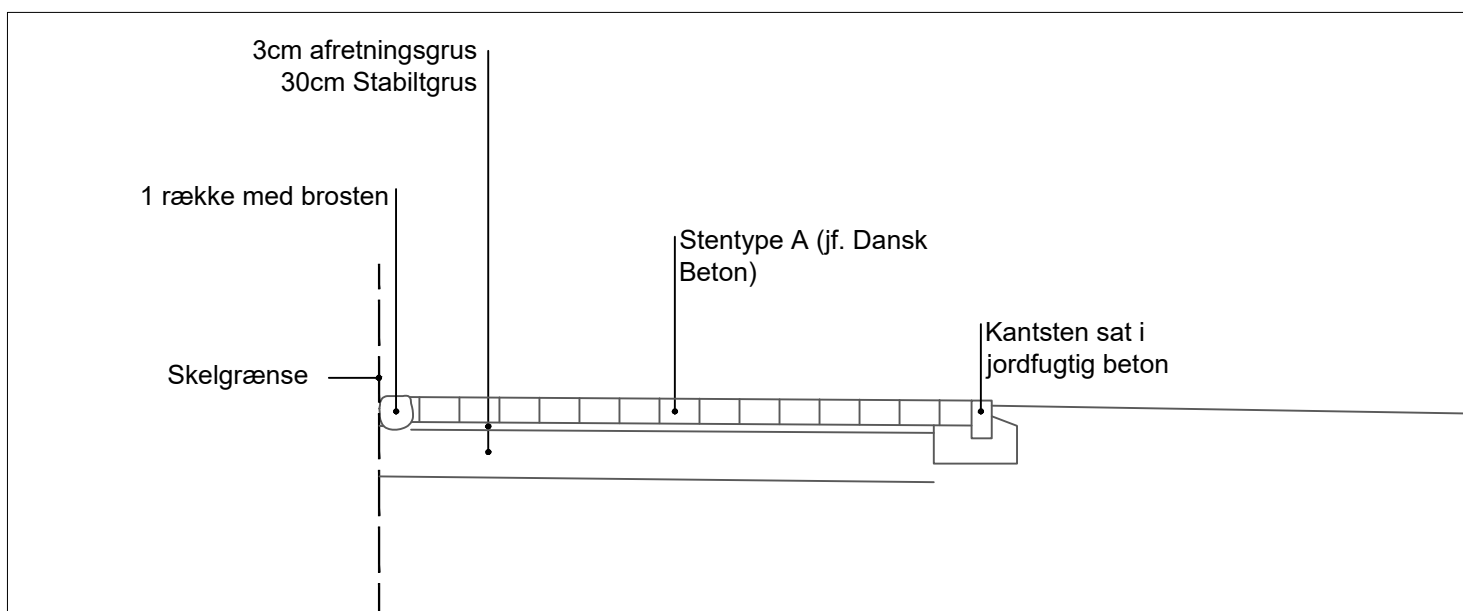
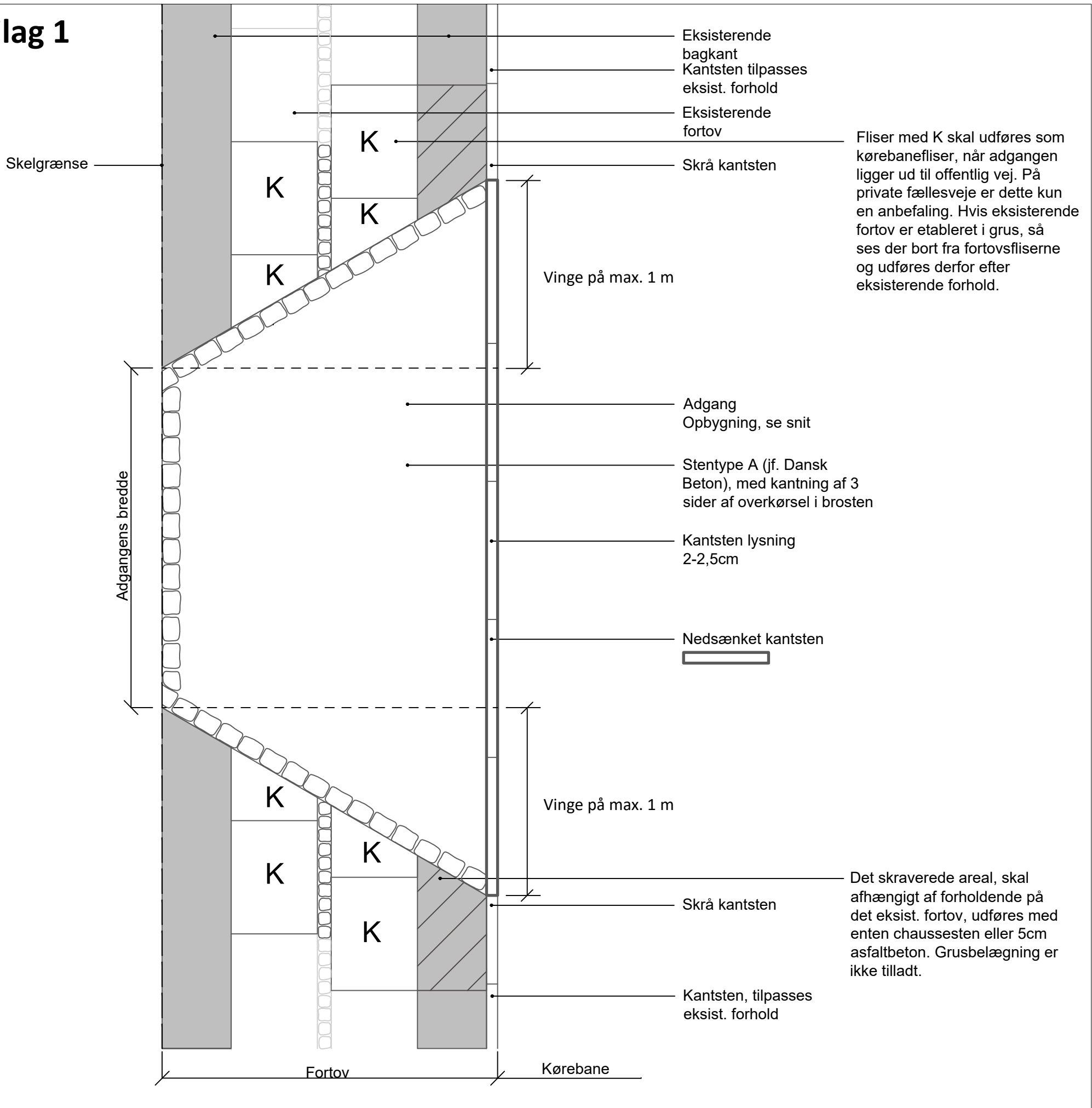
Såfremt fortovet i og omkring overkørslen tager skade ved brug af denne, kan Center for Miljø og Teknik kræve bredden af overkørslen udvidet eller opbygningen af overkørslen ændret.

8 NEDLÆGGELSE AF OVERKØRSEL

En overkørsel kan kun nedlægges efter anmeldelse til Center for Miljø og Teknik, hvor overkørslen som følge af andre forhold er blevet overflødig. Reetablering efter nedlæggelse af overkørsel aftales med Center for Miljø og Teknik i samme ombæring.

Hvis en ny overkørsel skal erstatte en gammel skal dette fremgå af ansøgningsmaterialet jfr. punkt 2.

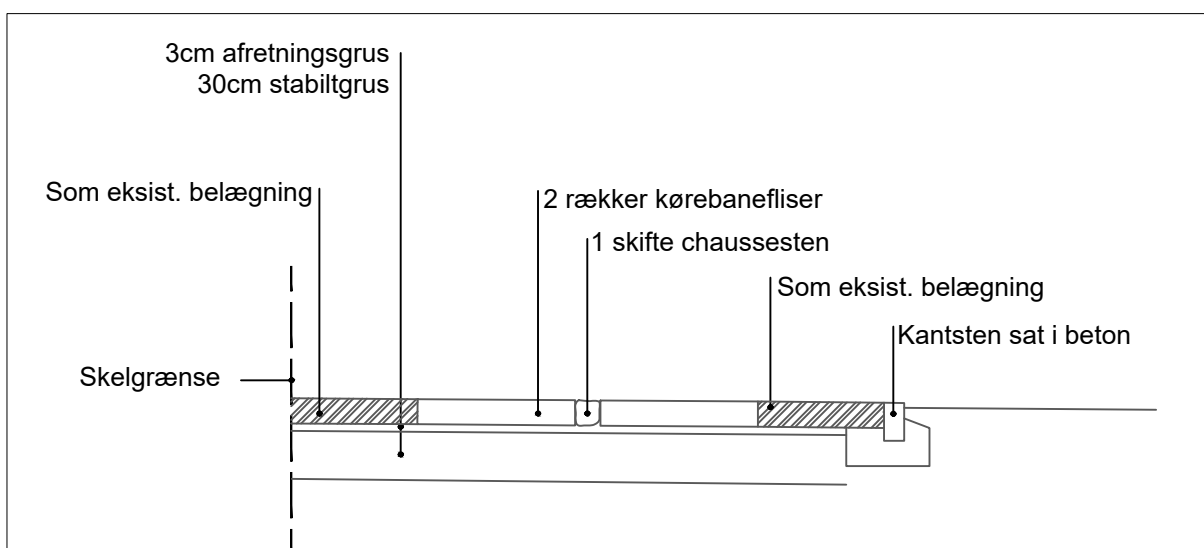
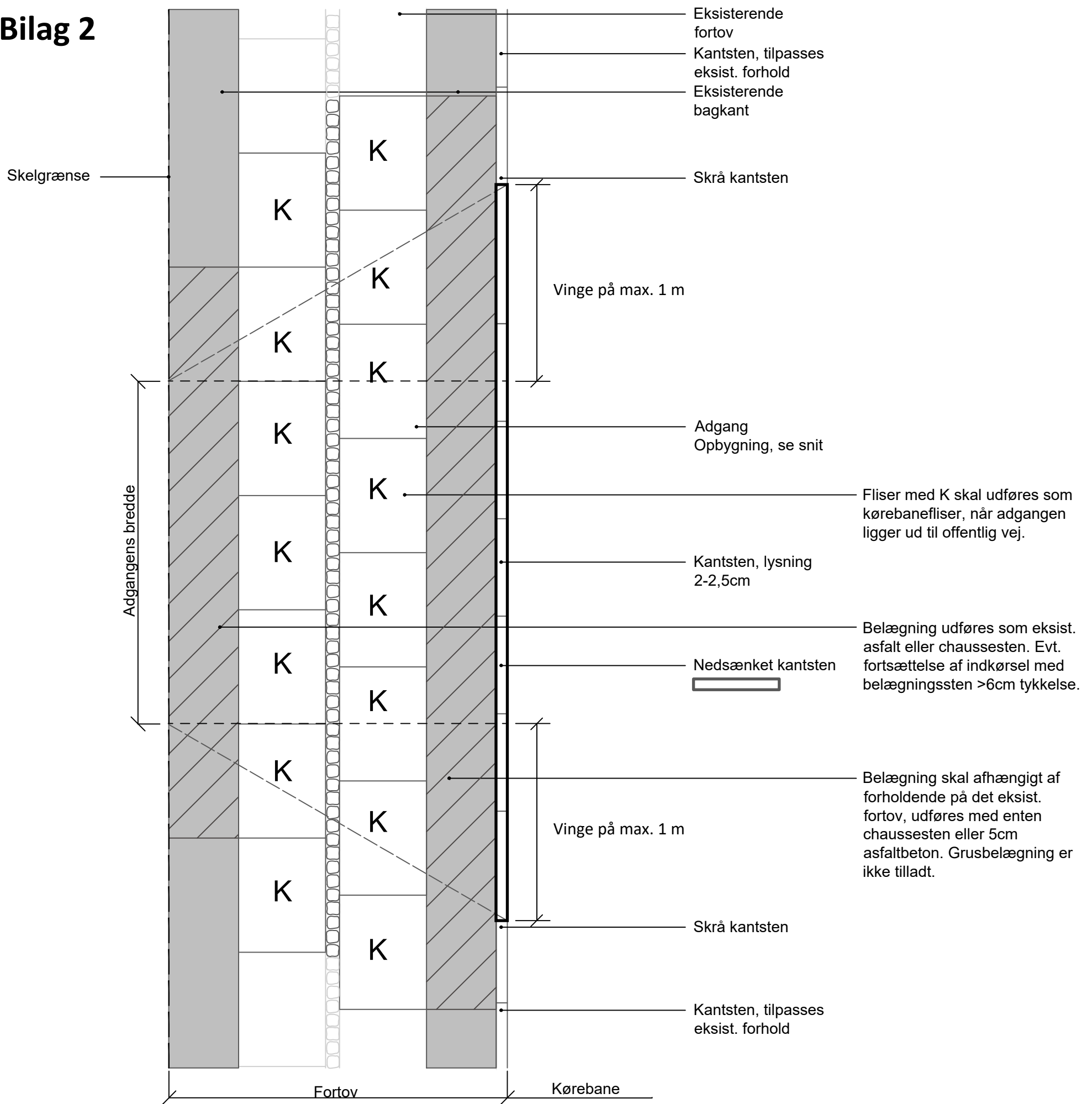
Bilag 1



NOTE:
Møder man ledninger i dybde 0-40cm
kontaktes kommunen


EMNE: Overkørsel med chaussesten eller asfalt på villavej uden cykelsti	MÅL: Ikke målfast	TEGN. NR.:
	INIT.:	DATO: 16.03.2022

Bilag 2



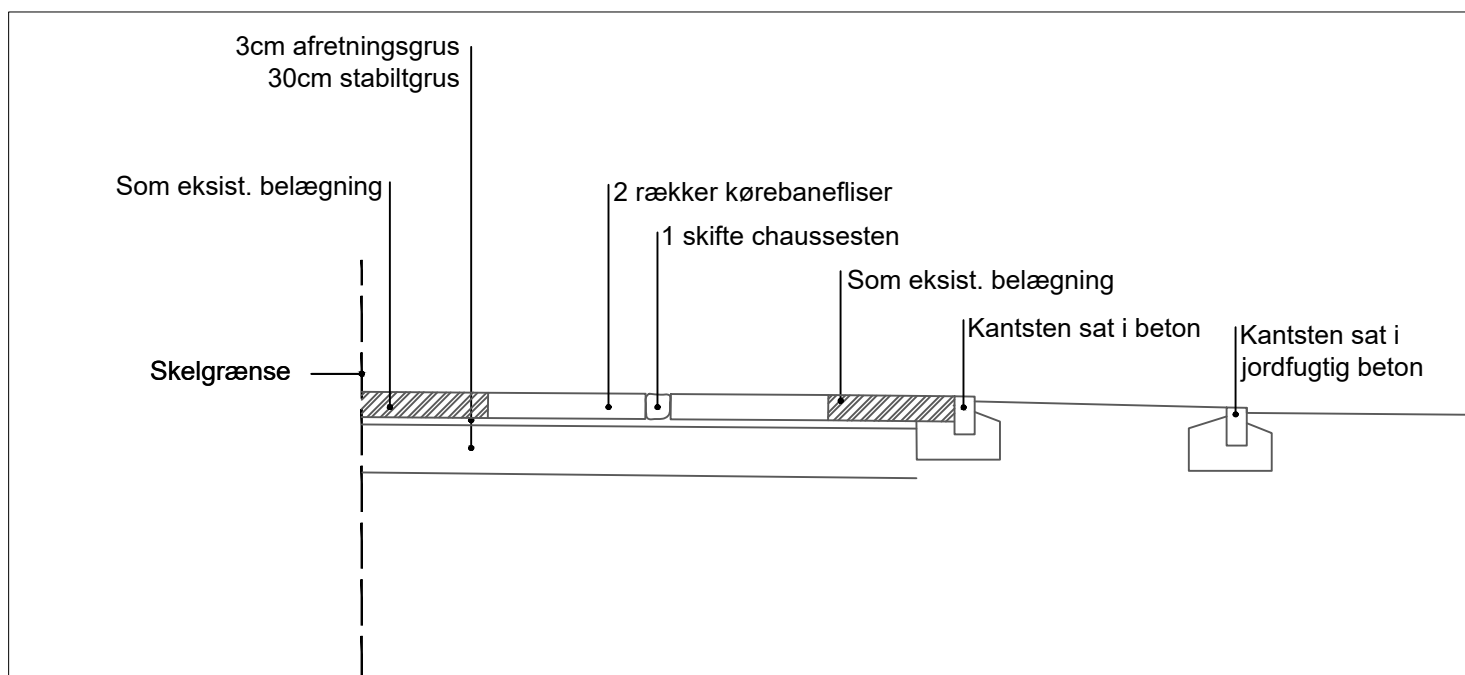
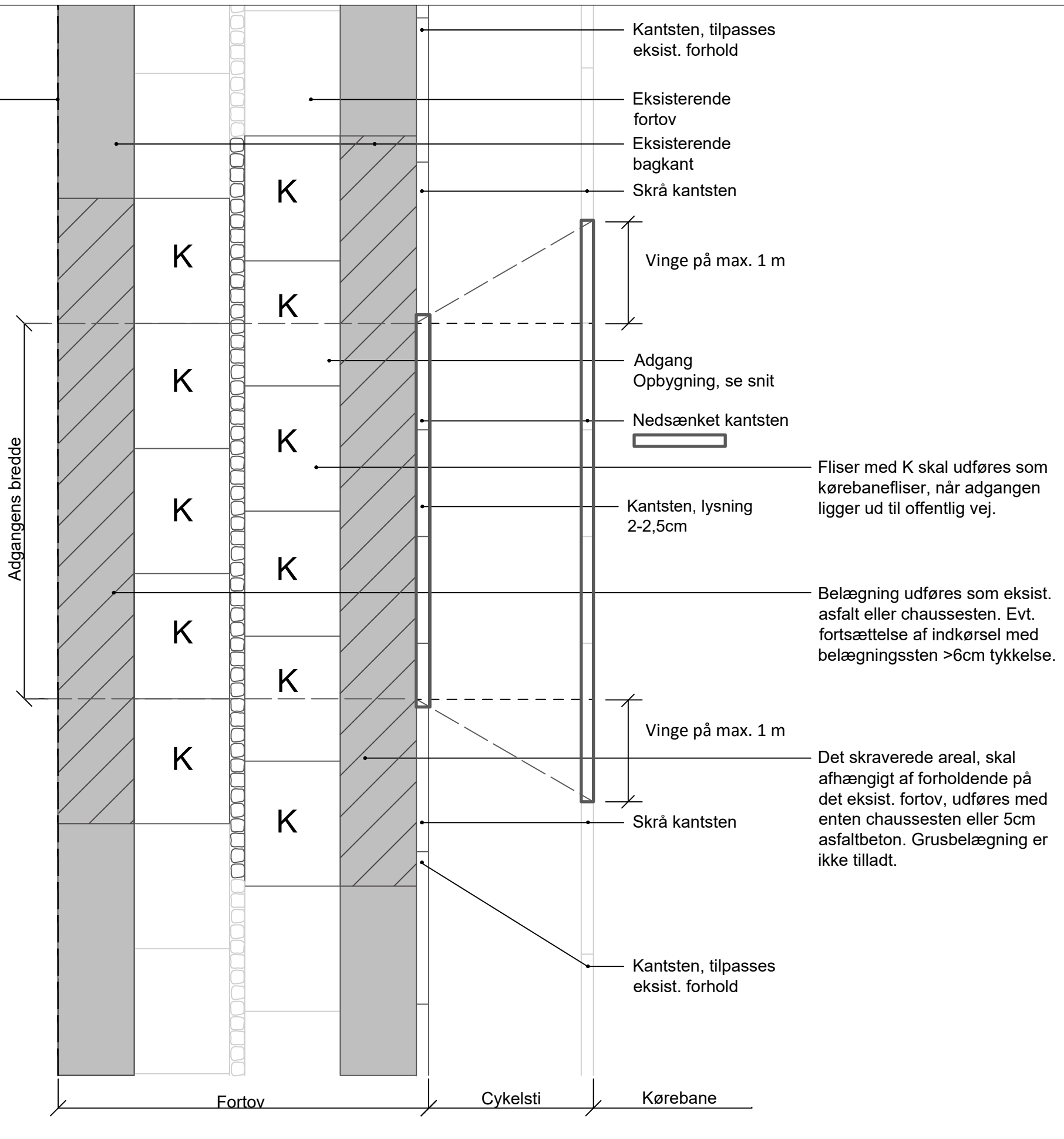
NOTE:
Møder man ledninger i dybde 0-40cm kontaktes kommunen

EMNE: Overkørsel over fortov på villavej uden cykelsti	MÅL: Ikke målfast	TEGN. NR.:
	INIT.:	DATO: 16.03.2022



Center for Miljø og Teknik
Rådhusparken 2, 2600 Glostrup
T: 43 23 61 00 E: miljø.teknik@glostrup.dk

Bilag 3

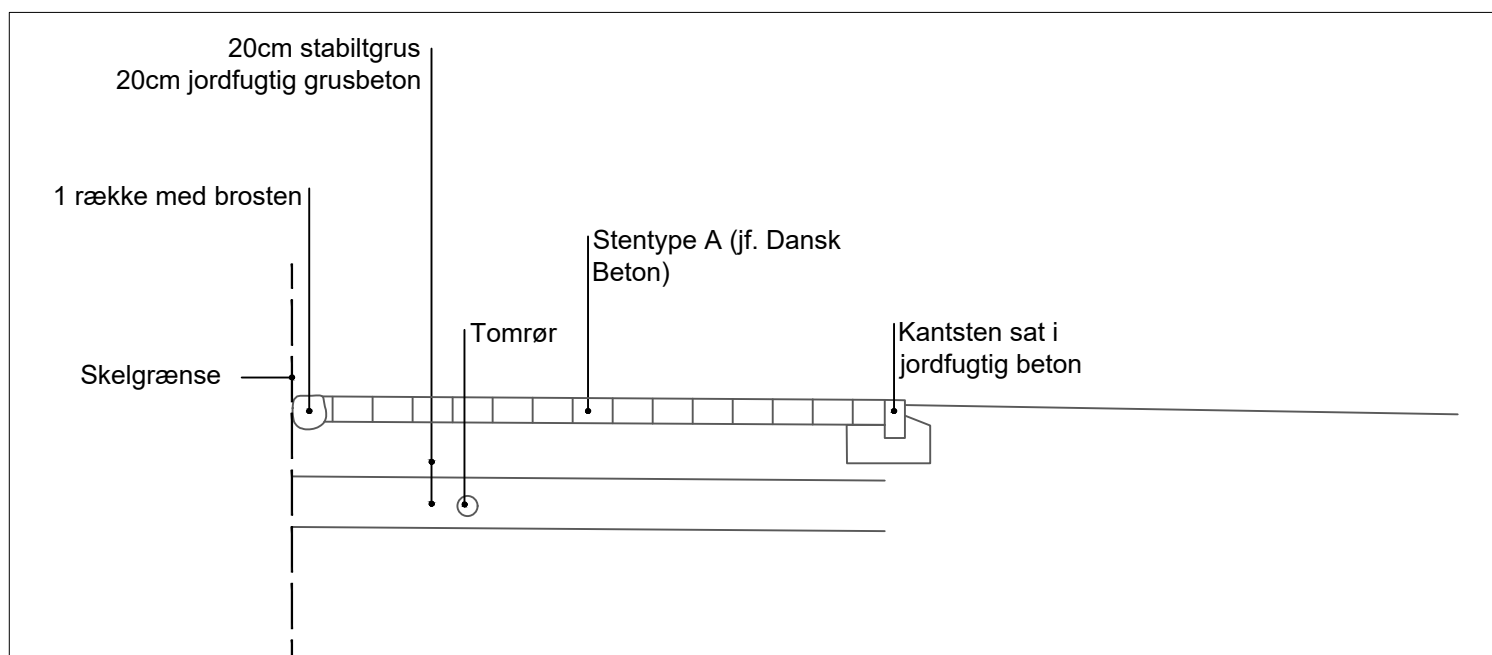
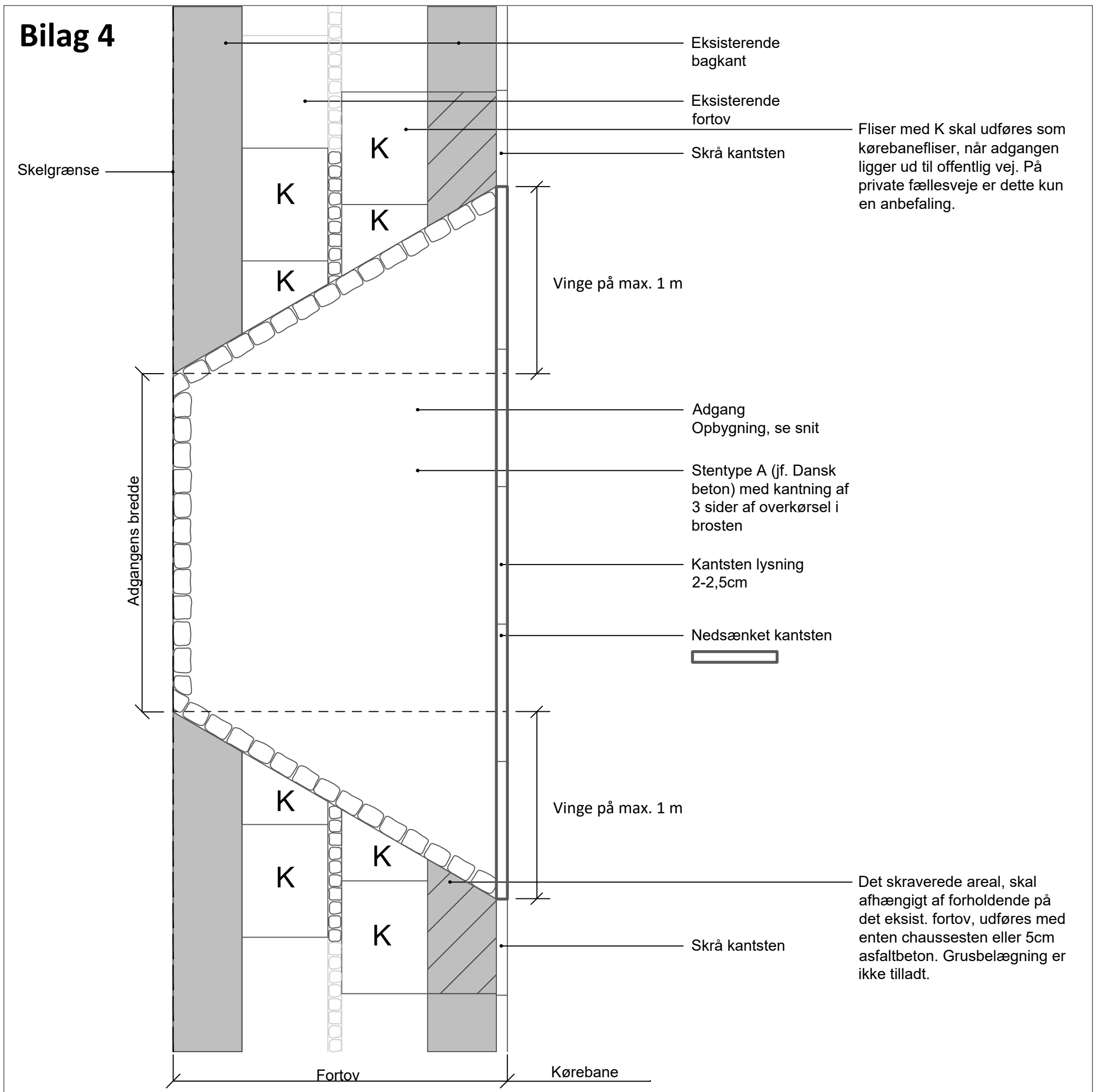
Skelgrænse



NOTE:
Møder man ledninger i dybde 0-40cm kontaktes kommunen

EMNE:	MÅL: Ikke målfast	TEGN. NR.:
Overkørsel over fortov på villavej med cykelsti	INIT.:	DATO: 16.03.2022
		Center for Miljø og Teknik Rådhusparken 2, 2600 Glostrup T: 43 23 61 00 E: miljø.teknik@glostrup.dk

Bilag 4



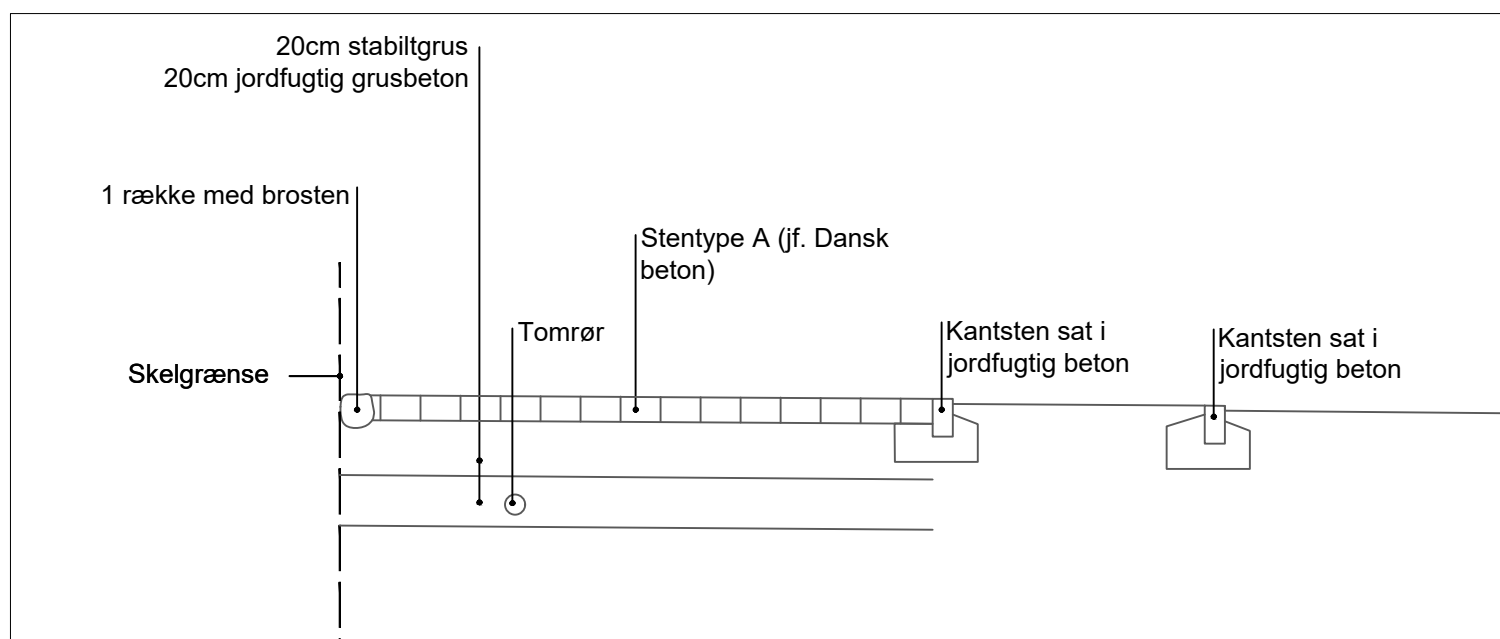
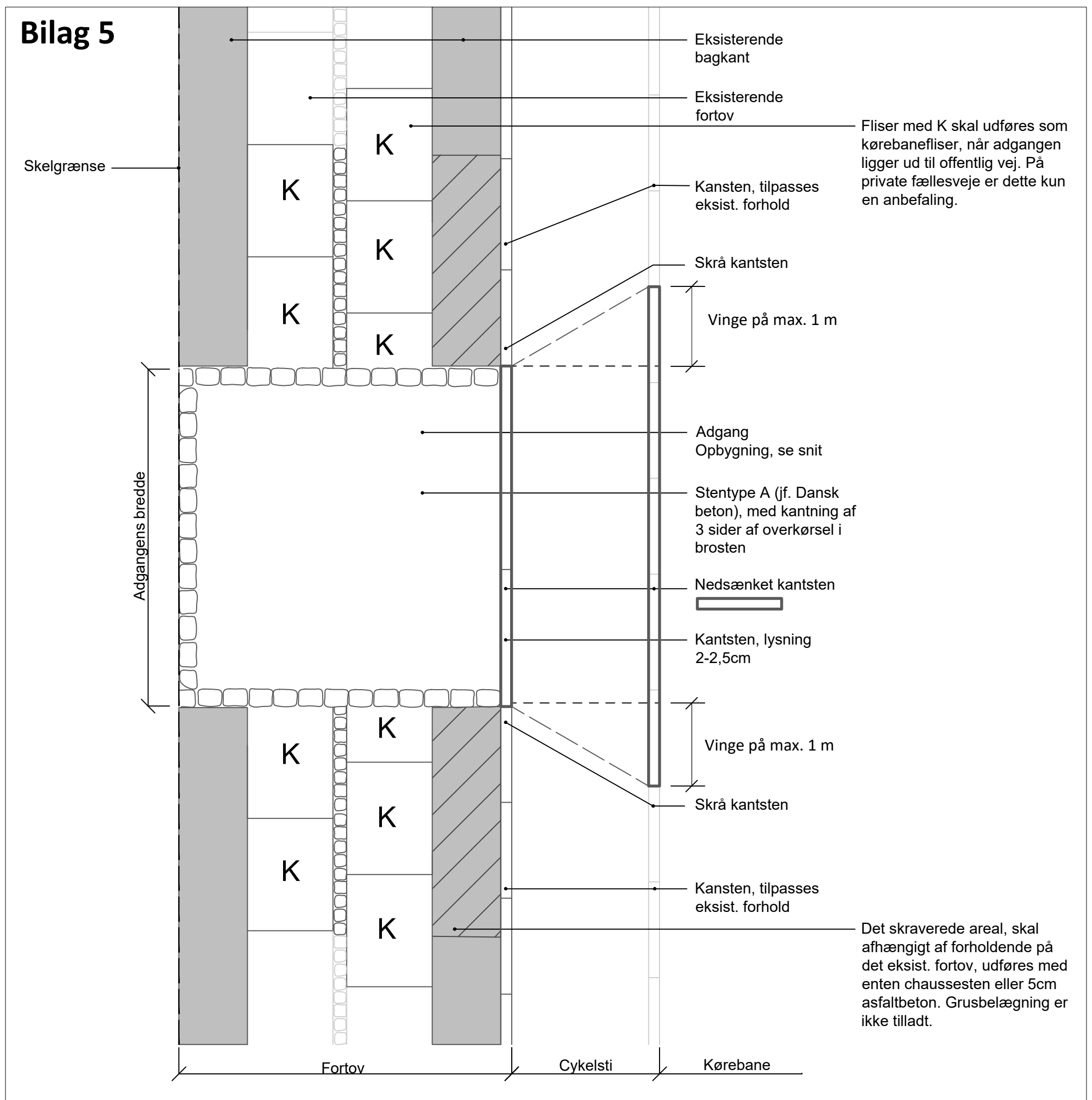
NOTE:
Møder man ledninger i dybde 0-40cm kontaktes kommunen

EMNE: Overkørsel med chaussese, unilocksten eller asfalt til erhverv uden cykelsti	MÅL: Ikke målfast	TEGN. NR.:
	INIT.:	DATO: 16.03.2022



Center for Miljø og Teknik
Rådhusparken 2, 2600 Glostrup
T: 43 23 61 00 E: miljø.teknik@glostrup.dk

Bilag 5



NOTE:
Møder man ledninger i dybde 0-40cm kontaktes kommunen

EMNE: Overkørsel over fortov til erhverv med cykelsti	MÅL: Ikke målfast	TEGN. NR.:
	INIT:	DATO: 16.03.2022



Center for Miljø og Teknik
Rådhusparken 2, 2600 Glostrup
T: 43 23 61 00 E: miljø.teknik@glostrup.dk