




# Hjælp fisken



Regnvands-  
risten er kun til regnvand



# HJÆLP FISKEN

## Husk at:

- regnvandsriste på pladser og langs veje kun er til regnvand
- sæbevand og andet spildevand skal skylles ud i toilet eller håndvask
- maling, olie og andre kemikalier skal afleveres som farligt affald

I mange områder af Glostrup er der separatloakeret. Det vil sige, at spildevandet fra toilet og vask ledes til rensesanlægget, mens vand fra veje, tage og fliser ledes til det nærmeste vandløb.

Hold regnvandet rent og undgå, at kemikalier, olie og sæbe ender i regnvandskloakken.

## Sådan hjælper du fisken

### Vask

Hæld vaskevand fra gulv og vinduer i toilettet, håndvasken eller et indendørs afløb. Og undgå vask af biler, cykler og have-møbler ved regnvandsristen.

På virksomheder må vask af biler og andet materiel udenfor kun foregå på vaskepladser med sandfang og olieudskiller.

### Kemikalier


Virksomheder skal huske spildbakke og overdækning ved opbevaring af kemikalier og flydende farligt affald udendørs.

Omhældning af kemikalier må kun foregå udenfor på tæt belægning (ikke asfalt og SF-sten) uden afløb til kloak.

### Ring 112

Ved større spild eller uheld, der kan udgøre en risiko for vandmiljøet eller menneskers sundhed, bør du:

- Forsøge at standse forureningen eller dens spredning
- Alarmere Alarmcentralen på telefon 112
- Orienter Glostrup Kommune på førstkommande hverdag på telefon 43 23 61 60



**GLOSTRUP**  
K O M M U N E